

МІСЦЕВІ ВИБОРИ 25 ЖОВТНЯ 2020 РОКУ

Примірник 3

ПРОТОКОЛ

Хорольської міської територіальної виборчої комісіїЛубенського району Полтавської області

(назва сільської, селищної, міської виборчої комісії)

ПРО ПІДСУМКИ ГОЛОСУВАННЯ
З ВИБОРІВ ДЕПУТАТІВ ПОЛТАВСЬКОЇ ОБЛАСНОЇ РАДИУ МЕЖАХ ЧАСТИНИ ТЕРИТОРІАЛЬНОГО ВИБОРЧОГО ОКРУГУ № 6
(частини/усього)

Відповідно до частин першої, другої, четвертої – дев'ятої статті 255 Виборчого кодексу України територіальна виборча комісія на підставі протоколів (у тому числі з позначкою "Уточнений") дільничних виборчих комісій про підрахунок голосів виборців на виборчих дільницях, а в разі повторного підрахунку голосів виборців – протоколів територіальної виборчої комісії про повторний підрахунок голосів виборців на відповідній виборчій дільниці **в с т а н о в и л а**:

1) кількість виборчих бюлетенів, одержаних дільничними виборчими комісіями	28016 (цифрами)
2) кількість невикористаних виборчих бюлетенів, погашених дільничними виборчими комісіями	14813 (цифрами)
3) кількість виборців, включених до списків виборців на виборчих дільницях	26341 (цифрами)
4) кількість виборців, внесених до витягів зі списків виборців для голосування за місцем перебування на виборчих дільницях	1574 (цифрами)
5) кількість виборців, які отримали виборчі бюлетені у приміщенні для голосування	11882 (цифрами)
6) кількість виборців, які отримали виборчі бюлетені за місцем перебування	1321 (цифрами)
7) загальна кількість виборців, які отримали виборчі бюлетені	13203 (цифрами)
8) кількість виборчих бюлетенів, що не підлягають врахуванню, виявлених на виборчих дільницях	0 (цифрами)
9) кількість виборців, які взяли участь у голосуванні у приміщенні для голосування	- (цифрами)
10) кількість виборців, які взяли участь у голосуванні за місцем перебування	- (цифрами)
11) загальна кількість виборців, які взяли участь у голосуванні	13203 (цифрами)
12) кількість виборчих бюлетенів, визнаних недійсними	913 (цифрами)
13) відсоток загальної кількості виборчих бюлетенів, визнаних недійсними, у відношенні до загальної кількості виборців, які взяли участь у голосуванні	6,9 (цифрами)
14) сумарна кількість голосів виборців, які підтримали територіальні виборчі списки всіх місцевих організацій політичних партій у межах територіального виборчого округу (частини територіального виборчого округу), –	12290
(прописом)	(цифрами)

15) кількість голосів виборців, які підтримали територіальний виборчий список кандидатів у депутати від кожної місцевої організації політичної партії у межах територіального виборчого округу (частини територіального виборчого округу):

№ з/п	Назва місцевої організації політичної партії (у порядку розміщення у виборчому бюлетені)	Кількість голосів виборців, які підтримали територіальний виборчий список кандидатів у депутати від місцевої організації політичної партії	
		прописом	цифрами
1	Полтавська обласна організація Всеукраїнського об'єднання "БАТЬКІВЩИНА"	Дві тисячі тридцять дев'ять	2039
2	Полтавська обласна організація політичної партії "СИЛА І ЧЕСТЬ"	Сто десять	110
3	Полтавська регіональна організація політичної партії "ОПОЗИЦІЙНА ПЛАТФОРМА - ЗА ЖИТТЯ"	Вісімсот тридцять вісім	838
4	Полтавська територіальна організація політичної партії "ЄВРОПЕЙСЬКА СОЛІДАРНІСТЬ"	П'ятсот шістдесят п'ять	565
5	Полтавська обласна партійна організація політичної партії "ПАРТІЯ ПРОСТИХ ЛЮДЕЙ СЕРГІЯ КАПЛІНА"	Вісімдесят п'ять	85
6	Полтавська обласна організація політичної партії Всеукраїнського об'єднання "СВОБОДА"	Сто тридцять сім	137
7	Полтавська обласна організація політичної партії "ЗА МАЙБУТНЄ"	Одна тисяча вісімсот сімдесят	1870
8	Полтавська обласна організація політичної партії "НАШ КРАЙ"	П'ятдесят	50
9	Полтавська обласна організація політичної партії "ПРОПОЗИЦІЯ"	Двадцять один	21
10	Полтавська обласна партійна організація політичної партії "ВОЛЯ"	Тридцять п'ять	35
11	Полтавська обласна організація політичної партії "СЛУГА НАРОДУ"	Дві тисячі вісімсот сім	2807
12	Полтавська обласна організація політичної партії "ДОВІРА"	Три тисячі п'ятдесят	3050
13	Полтавська територіальна організація політичної партії "РАДИКАЛЬНА ПАРТІЯ ОЛЕГА ЛЯШКА"	Двісті дев'яносто сім	297
14	Полтавська обласна організація політичної партії "РІДНЕ МІСТО"	Триста вісімдесят шість	386

16) кількість голосів виборців, які підтримали весь територіальний виборчий список кандидатів у депутати, не підтримавши окремого кандидата в депутати з цього списку, від кожної місцевої організації політичної партії у межах територіального виборчого округу (частини територіального виборчого округу):

№ п/п	Назва місцевої організації політичної партії (у порядку розміщення у виборчому бюлетені)	Кількість голосів виборців, які підтримали територіальний виборчий список кандидатів у депутати від місцевої організації політичної партії	
		прописом	цифрами
1	Полтавська обласна організація Всеукраїнського об'єднання "БАТЬКІВЩИНА"	Сто шістдесят вісім	168
2	Полтавська обласна організація політичної партії "СИЛА І ЧЕСТЬ"	Тридцять три	33
3	Полтавська регіональна організація політичної партії "ОПОЗИЦІЙНА ПЛАТФОРМА - ЗА ЖИТТЯ"	Сто тридцять чотири	134
4	Полтавська територіальна організація політичної партії "ЄВРОПЕЙСЬКА СОЛІДАРНІСТЬ"	Сімдесят шість	76
5	Полтавська обласна партійна організація політичної партії "ПАРТІЯ ПРОСТИХ ЛЮДЕЙ СЕРГІЯ КАПЛІНА"	Тридцять	30
6	Полтавська обласна організація політичної партії Всеукраїнського об'єднання "СВОБОДА"	Двадцять п'ять	25
7	Полтавська обласна організація політичної партії "ЗА МАЙБУТНЄ"	Сто сімдесят три	173
8	Полтавська обласна організація політичної партії "НАШ КРАЙ"	Двадцять	20
9	Полтавська обласна організація політичної партії "ПРОПОЗИЦІЯ"	Одинадцять	11
10	Полтавська обласна партійна організація політичної партії "ВОЛЯ"	Дванадцять	12
11	Полтавська обласна організація політичної партії "СЛУГА НАРОДУ"	Сто шістдесят сім	167
12	Полтавська обласна організація політичної партії "ДОВІРА"	Двісті сімдесят чотири	274
13	Полтавська територіальна організація політичної партії "РАДИКАЛЬНА ПАРТІЯ ОЛЕГА ЛЯШКА"	Дев'яносто дев'ять	99
14	Полтавська обласна організація політичної партії "РІДНЕ МІСТО"	Сорок шість	47

17) кількість голосів виборців, які підтримали кожного кандидата в депутати, включеного до територіального виборчого списку кандидатів у депутати від кожної місцевої організації політичної партії, у межах територіального виборчого округу (частини територіального виборчого округу):

Порядковий номер кандидата в депутати в територіальному виборчому списку	Прізвище, власне ім'я (усі власні імена), по батькові (за наявності) кандидата в депутати	Кількість голосів виборців, які підтримали кандидата в депутати, включеного до територіального виборчого списку кандидатів у депутати від місцевої організації політичної партії	
		прописом	цифрами
Полтавська обласна організація Всеукраїнського об'єднання "БАТЬКІВЩИНА"			
1	Бабак Віталій Анатолійович	Сто тридцять сім	137
2	Міщенко Михайло Іванович	Одна тисяча п'ятсот дев'яносто	1590
3	Коваленко Тамара Василівна	Шістдесят три	63
4	Сухопар Лариса Іванівна	Шістнадцять	16
5	Трейтяк Павло Миколайович	Дев'ятнадцять	19
6	Томіна Лариса Вікторівна	Двадцять	20
7	Яненко Анатолій Іванович	Двадцять	20
8	Гнатенко Юлія Віталіївна	Шість	6
Полтавська обласна організація політичної партії "СИЛА І ЧЕСТЬ"			
1	Березова Ірина Леонідівна	Двадцять один	21
2	Коряк Катерина Михайлівна	Двадцять вісім	28
3	Миронов Андрій Григорович	Вісім	8
4	Бондаренко Олександр Михайлович	Одинадцять	11
5	Лисенко Борис Миколайович	Чотири	4
6	Толумний Станіслав Григорович	Один	1
7	Демидчик Алла Миколаївна	Чотири	4
Полтавська регіональна організація політичної партії "ОПОЗИЦІЙНА ПЛАТФОРМА - ЗА ЖИТТЯ"			
1	Корф Євген Анатолійович	Триста двадцять п'ять	325
2	Палига Юрій Вікторович	Тридцять чотири	34
3	Щербина Анжеліка Олексіївна	Сто сорок вісім	148
4	Дмитренко Григорій Миколайович	Тридцять три	33
5	Жадан Наталія Володимирівна	Сімдесят дев'ять	79
6	Дубецький Богдан Васильович	Сімнадцять	17
7	Савченко Марта Владиславівна	Тридцять сім	37
8	Тимошенко Сергій Валерійович	Тридцять один	31
Полтавська територіальна організація політичної партії "ЄВРОПЕЙСЬКА СОЛІДАРНІСТЬ"			
1	Бредун Світлана Іванівна	Вісімдесят п'ять	85
2	Легенчук Олександр Миколайович	Дев'ятнадцять	19
3	Мотрич Юрій Миколайович	Сорок сім	47
4	Захарченко Аліна Олегівна	П'ятдесят	50
7	Сидоренко Руслан Миколайович	Шістнадцять	16
8	Касіч Ігор Петрович	Сорок три	43
10	Звірко Лариса Миколаївна	Двісті двадцять дев'ять	229
Полтавська обласна партійна організація політичної партії "ПАРТІЯ ПРОСТИХ ЛЮДЕЙ СЕРГІЯ КАПЛІНА"			
1	Акулов Артур Павлович	Вісім	8
2	Акімова Ольга Василівна	Одинадцять	11

Порядковий номер кандидата в депутати в територіальному виборчому списку	Прізвище, власне ім'я (усі власні імена), по батькові (за наявності) кандидата в депутати	Кількість голосів виборців, які підтримали кандидата в депутати, включеного до територіального виборчого списку кандидатів у депутати від місцевої організації політичної партії	
		прописом	цифрами
3	Головченко Олег Валерійович	П'ятнадцять	15
4	Квасниця Альона Михайлівна	Нуль	0
5	Рева Олена Сергіївна	Вісімнадцять	18
6	Рак Оксана Володимирівна	Три	3
Полтавська обласна організація політичної партії "СВОБОДА"			
1	Головченко Олег Віталійович	Дев'ятнадцять	19
2	Романенко Наталія Григорівна	Тридцять шість	36
3	Черняков Валерій Вікторович	Одинадцять	11
4	Радько Мирослава Володимирівна	Шістнадцять	16
5	Сурмач Ігор Миколайович	Дев'ять	9
6	Деменко Ірина Михайлівна	Вісім	8
7	Березняк Вікторія Петрівна	П'ять	5
8	Паливода Олександр Миколайович	Один	1
9	Горбань Зоя Миколаївна	Сім	7
Полтавська обласна організація політичної партії "ЗА МАЙБУТНЄ"			
1	Баканов Олег Олегович	Одна тисяча сто сімдесят вісім	1178
2	Куча Олег Євгенійович	Двадцять	20
3	Стройний Руслан Вікторович	Сто шістдесят два	162
4	Обмок Інна Федорівна	Дев'ятнадцять	19
5	Степанова Людмила Володимирівна	Сорок чотири	44
6	Шацький Ігор Анатолійович	Двадцять один	21
7	Гаращенко Яна Вікторівна	Двісті сорок вісім	248
8	Роспопов Віталій Васильович	П'ять	5
Полтавська обласна організація політичної партії "НАШ КРАЙ"			
1	Снітко Дмитро Ігорович	Сім	7
2	Дроздик Людмила Андріївна	Три	3
3	Галаган Наталія Володимирівна	Десять	10
4	Гордійко Валентина Олексіївна	Шість	6
5	Гречаний Володимир Анатолійович	Чотири	4
Полтавська обласна організація політичної партії "ПРОПОЗИЦІЯ"			
1	Денисенко Олександр Олексійович	П'ять	5
2	Місецький Владислав Олегович	Нуль	0
3	Гунжель Ольга Володимирівна	Один	1
4	Чижевська Марина Борисівна	Три	3
5	Фісанович Марина Олександрівна	Один	1
Полтавська обласна партійна організація політичної партії "ВОЛЯ"			
1	Солод Ігор Степанович	Десять	10
2	Жук Даниїл Олександрович	Два	2
3	Тоценко Олександр Сергійович	Два	2
4	Манько Наталя Миколаївна	Три	3
5	Кучер Олександра Ігорівна	Шість	6

Порядковий номер кандидата в депутати в територіальному виборчому окрузі	Прізвище, власне ім'я (усі власні імена), по батькові (за наявності) кандидата в депутати	Кількість голосів виборців, які підтримали кандидата в депутати, включеного до територіального виборчого списку кандидатів у депутати від місцевої організації політичної партії	
		прописом	цифрами
Полтавська обласна організація політичної партії			
"СЛУГА НАРОДУ"			
1	Мухтаров Фахрадін Аладдін-огли	Одна тисяча шістсот три	1603
2	Виноград Михайло Васильович	Вісімсот п'ятдесят вісім	858
3	Мірошніченко Людмила Вікторівна	Сорок	40
4	Скуратовська Катерина Дмитрівна	Дев'ятнадцять	19
5	Сухонос Наталія Василівна	Сім	7
6	Дяченко Ольга Семенівна	Дев'ять	9
7	Нестеренко Ірина Володимирівна	Шістнадцять	16
8	Хоменко Олексій Віталійович	Двадцять один	21
9	Зайцев Анатолій Павлович	Шість	6
10	Слинько Ярослав Олександрович	Чотири	4
11	Карпець Іван Васильович	П'ятдесят три	53
12	Саянна Яна Віталіївна	Чотири	4
Полтавська обласна організація політичної партії			
"ДОВІРА"			
1	Стасовський Василь Іванович	Дев'яносто п'ять	95
2	Близнюк Іван Федорович	Вісімнадцять	18
3	Несен Валентин Володимирович	Тридцять один	31
4	Алексєва Тетяна Іванівна	Сімнадцять	17
5	Карманська Яна Юріївна	Одна тисяча вісімдесят вісім	1188
6	Сиченко Олександр Володимирович	Шістнадцять	16
7	Сендзюк Роман Васильович	Тридцять п'ять	35
8	Волошин Сергій Михайлович	Одна тисяча двадцять один	1221
9	Пучка Олена Юріївна	Сім	7
10	Литвиненко Віта Володимирівна	Сто тридцять вісім	138
11	Зінченко Валерій Миколайович	Десять	10
Полтавська територіальна організація політичної партії			
"РАДИКАЛЬНА ПАРТІЯ ОЛЕГА ЛЯШКА"			
1	Горб Світлана Олексіївна	Тридцять	30
2	Угляниця Григорій Миколайович	Один	1
3	Ляшко Анатолій Миколайович	Сто дев'ять	109
4	Подфедько Ірина Павлівна	Дев'ять	9
5	Супрун Сергій Леонідович	Тридцять дві	32
6	Данилейко Наталія Миколаївна	Сімнадцять	17
7	Рибак Олександр Миколайович	Нуль	0
8	Любима Анна Олексіївна	Нуль	0
Полтавська обласна організація політичної партії			
"РІДНЕ МІСТО"			
1	Горб Микола Миколайович	Двадцять два	22
2	Гаркавенко Олександр Михайлович	Сорок дев'ять	49
3	Вихор Анатолій Віталійович	Сім	7
4	Білокур Надія Володимирівна	Шість	6
5	Москальова Наталія Павлівна	Три	3
6	Шишка Володимир Семенович	Сто сорок один	141
7	Корнієнко Сергій Васильович	Вісімдесят чотири	84
8	Орос Катерина Іванівна	Два	2

Порядковий номер кандидата в депутати в територіальному виборчому списку	Прізвище, власне ім'я (усі власні імена), по батькові (за наявності) кандидата в депутати	Кількість голосів виборців, які підтримали кандидата в депутати, включеного до територіального виборчого списку кандидатів у депутати від місцевої організації політичної партії	
		прописом	цифрами
9	Гринь Марина Григорівна	Двадцять чотири	24
10	Ящик Олександр Михайлович	Один	1

ВІДОМОСТІ,

заявлені у пунктах 1 – 14 протоколу територіальної виборчої комісії про підсумки голосування у межах територіального виборчого округу, по кожній виборчій дільниці, що входить до складу територіального виборчого округу (частини територіального виборчого округу)

Номер виборчої дільниці	Кількість виборчих бюлетенів, одержаних дільничною виборчою комісією	Кількість невикористаних виборчих бюлетенів, погашених дільничною виборчою комісією	Кількість виборців, включених до списку виборців на виборчій дільниці (на момент закриття голосування)	Кількість виборців, внесених на виборчій дільниці до витягу в списку виборців для голосування за місцем перебування	Кількість виборців, які отримали виборчі бюлетені у приміщенні для голосування	Кількість виборців, які отримали виборчі бюлетені за місцем перебування	Загальна кількість виборців, які отримали виборчі бюлетені	Кількість виборчих бюлетенів, що не підлягають врахуванню	Кількість виборців, які взяли участь у голосуванні у приміщенні для голосування	Кількість виборців, які взяли участь у голосуванні за місцем перебування	Загальна кількість виборців, які взяли участь у голосуванні	Кількість виборчих бюлетенів, визнаних недійсними	Відсоток загальної кількості виборчих бюлетенів, визнаних недійсними, у відношенні до загальної кількості виборців, які взяли участь у голосуванні	Сумарна кількість голосів виборців, які підтримали територіальні виборчі списки всіх місцевих організацій політичних партій у межах територіального виборчого округу
	(п. 1)	(п. 2)	(п. 3)	(п. 4)	(п. 5)	(п. 6)	(п. 7)	(п. 8)	(п. 9)	(п. 10)	(п. 11)	(п. 12)	(п. 13)	(п. 14)
530863	1716	979	1634	99	687	50	737	0	-	-	737	42	5,7	695
530864	1816	1073	1727	30	719	24	743	0	-	-	743	57	7,7	686
530865	1987	1166	1886	21	806	15	821	0	-	-	821	56	6,8	765
530866	1289	827	1220	16	449	13	462	0	-	-	462	43	9,3	419
530867	1896	1126	1800	20	754	16	770	0	-	-	770	54	7,0	716
530868	1300	741	1238	15	546	13	559	0	-	-	559	31	5,5	528
530869	1161	789	1106	19	353	19	372	0	-	-	372	31	8,3	341
530870	569	285	544	39	246	38	284	0	-	-	284	12	4,2	272
530871	205	64	196	17	126	15	141	0	-	-	141	8	5,7	133
530872	307	149	292	30	131	27	158	0	-	-	158	7	4,4	151
530873	477	202	475	52	226	49	275	0	-	-	275	48	17,5	227
530874	1626	923	1551	197	556	147	703	0	-	-	703	42	6,0	661
530875	80	25	76	2	53	2	55	0	-	-	55	3	5,5	52
530876	79	29	75	7	43	7	50	0	-	-	50	3	6,0	47
530877	127	40	121	10	77	10	87	0	-	-	87	2	2,3	85
530878	322	162	307	16	151	9	160	0	-	-	160	12	7,5	148
530879	711	277	675	68	374	60	434	0	-	-	434	46	10,6	388
530880	368	136	351	19	213	19	232	0	-	-	232	16	6,9	216
530881	532	253	463	43	240	39	279	0	-	-	279	28	10,0	251
530882	272	119	258	21	134	19	153	0	-	-	153	17	11,1	136
530883	708	383	676	66	273	52	325	0	-	-	325	23	7,1	302
530884	437	251	415	41	155	31	186	0	-	-	186	10	5,4	176
530885	770	397	730	45	340	33	373	0	-	-	373	17	4,6	356
530886	374	152	352	37	193	29	222	0	-	-	222	15	6,8	207
530887	286	135	273	12	142	9	151	0	-	-	151	13	8,6	138
530888	166	86	157	14	68	12	80	0	-	-	80	5	6,3	75
530889	334	169	318	28	141	24	165	0	-	-	165	10	6,1	155
530890	428	187	408	44	201	40	241	0	-	-	241	15	6,2	226
530891	326	135	310	36	155	36	191	0	-	-	191	0	0	191
530892	947	546	901	87	329	72	401	0	-	-	401	18	4,5	383
530893	371	158	354	21	194	19	213	0	-	-	213	7	3,3	206
530894	335	156	318	28	153	26	179	0	-	-	179	7	3,9	172
530895	69	19	67	7	45	5	50	0	-	-	50	1	2	49
530896	196	78	187	8	110	8	118	0	-	-	118	8	6,8	110
530897	270	162	257	4	104	4	108	0	-	-	108	4	3,7	104
530898	380	209	361	21	153	18	171	0	-	-	171	13	7,6	158
530899	147	53	140	7	88	6	94	0	-	-	94	11	11,7	83
530900	485	247	465	56	184	54	238	0	-	-	238	14	5,9	224
530901	160	76	152	11	76	8	84	0	-	-	84	4	4,8	80
530902	460	190	437	30	242	28	270	0	-	-	270	20	7,4	250
530903	554	233	256	46	279	42	321	0	-	-	321	25	7,8	297



№ виборчої дільниці	Кількість виборчих бюлетенів													
	(п. 1)	(п. 2)	(п. 3)	(п. 4)	(п. 5)	(п. 6)	(п. 7)	(п. 8)	(п. 9)	(п. 10)	(п. 11)	(п. 12)	(п. 13)	(п. 14)
530904	168	32	160	10	126	10	136	0	-	-	136	3	2,2	133
530905	960	568	911	53	340	52	392	0	-	-	392	33	8,4	359
530906	182	83	167	10	89	10	99	0	-	-	99	9	9,1	90
530907	109	49	104	9	51	9	60	0	-	-	60	1	1,7	59
530908	481	194	456	15	272	15	287	0	-	-	287	28	9,8	259
530909	302	168	286	14	121	13	134	0	-	-	134	12	9,0	122
530910	221	109	204	10	103	9	112	0	-	-	112	5	4,5	107
530911	153	71	146	11	74	8	82	0	-	-	82	6	7,3	76
530912	397	152	378	52	197	48	245	0	-	-	245	19	7,8	226
28016	28016	14813	26341	1574	11882	1321	13203	0	-	-	13203	913	6,9	12290

ВІДОМОСТІ,

зміщені у пункті 15 протоколу територіальної виборчої комісії про підсумки голосування у межах територіального виборчого округу (частини територіального виборчого округу), щодо кількості голосів виборців, які підтримали територіальний виборчий список кандидатів у депутати від кожної місцевої організації політичної партії у межах територіального виборчого округу (частини територіального виборчого округу), по кожній виборчій ділянці, що входить до складу територіального виборчого округу (частини територіального виборчого округу)

№ виборчої ділянки	Кількість голосів виборців, які підтримали весь територіальний виборчий список кандидатів у депутати від місцевої організації політичної партії, не підтримавши окремого кандидата в депутати з цього списку (цифрами)									
	Полтавська область організація Всеукраїнського об'єднання "БАТЬКІВЩИНА"	Полтавська область організація політичної партії "СВІТА І ЧЕСТЬ"	Полтавська регіональна організація політичної партії "ОПОЗИЦІЯ ПЛАТФОРМА - ЗА ЖИТТЯ"	Полтавська територіальна організація політичної партії "СВРОПЕНСЬКА СОЛДАРИСТЬ"	Полтавська обласна партійна організація політичної партії "ПАРТІЯ ПРОСТІХ ЛЮДЕЙ СЕРГІЯ КАШІНА"	Полтавська обласна організація політичної партії Всеукраїнського об'єднання "СВОБОДА"	Полтавська область організація політичної партії "ЗА МАЙБУТНЄ"	Полтавська область організація політичної партії "НАШ КРАЙ"	Полтавська область організація політичної партії "ПРОПОЗИЦІЯ"	Полтавська обласна партійна організація політичної партії "ВОЛЯ"
	1	2	3	4	5	6	7	8	9	10
530863	171	4	55	29	5	9	66	0	1	2
530864	169	4	44	22	4	8	64	1	0	3
530865	131	6	43	22	3	7	94	3	1	2
530866	48	2	36	14	4	4	69	2	0	1
530867	162	2	39	20	4	8	72	1	1	1
530868	102	3	24	22	5	5	60	0	0	2
530869	61	0	19	16	2	2	38	0	0	1
530870	13	1	13	7	0	3	20	0	1	1
530871	11	0	10	6	0	1	19	0	0	0
530872	7	2	13	8	2	0	10	2	0	0
530873	26	4	14	11	3	6	29	0	0	0
530874	207	5	39	34	3	2	93	0	1	0
530875	0	0	1	0	1	0	7	0	0	0
530876	6	0	2	3	1	0	12	0	0	0
530877	11	1	14	5	0	0	11	0	0	0
530878	24	1	9	5	1	1	15	0	0	1
530879	38	3	30	11	3	5	141	4	0	0
530880	10	2	12	3	1	1	114	2	0	0
530881	34	3	24	12	4	7	32	1	0	1
530882	13	0	11	1	0	1	19	2	0	0
530883	76	2	16	9	0	5	12	1	0	5
530884	21	1	10	5	4	2	52	1	0	1
530885	43	7	23	85	2	7	22	2	1	2
530886	37	1	11	10	1	5	30	0	1	0
530887	21	1	8	3	0	8	23	1	0	0
530888	10	0	6	3	1	1	19	0	0	1
530889	17	5	10	9	1	3	28	0	1	0
530890	26	5	41	10	0	1	41	3	1	1
530891	26	6	25	13	0	1	38	4	1	0
530892	20	7	26	19	2	3	35	3	0	0
530893	47	4	8	10	1	0	12	1	0	0
530894	35	1	17	13	1	2	24	0	0	1
530895	7	0	3	4	0	0	9	0	0	0
530896	21	0	5	6	0	4	30	0	0	0
530897	8	1	8	3	1	0	38	1	1	0
530898	9	2	5	18	3	0	21	4	3	0
530899	1	0	4	10	1	0	12	0	0	0
530900	58	2	13	9	1	2	12	0	0	0
530901	13	0	12	3	0	1	21	0	0	0
530902	22	0	19	4	1	2	15	0	1	0
530903	30	8	14	9	4	3	72	3	1	1
530904	13	0	16	12	0	0	52	0	0	0
530905	76	4	33	17	2	7	75	1	2	4
530906	13	1	2	7	0	0	9	1	1	1
530907	8	0	8	0	0	0	10	0	0	0

530908	80	4	15	11	1	2	35	3	0	0
530909	17	3	9	5	2	2	34	0	0	0
530910	10	1	4	4	1	1	32	1	0	0
530911	5	1	2	0	4	1	28	0	1	2
530912	25	0	13	4	5	5	44	0	1	1
Усього:	2039	110	836	565	88	137	1870	50	23	35

Номер виборчої області	Кількість голосів виборців, які підтримали весь територіальний виборчий список кандидатів у депутати від місцевої організації політичної партії, не підтримавши окремого кандидата в депутати з цього списку (цифрами)									
	Полтавська область організація політичної партії "СЛУГА НАРОДУ"	Полтавська область організація політичної партії "ДОВІРА"	Полтавська територіальна організація політичної партії "РАДИКАЛЬНА ПАРТІЯ ОЛЕГ А. ЛЯШКА"	Полтавська область організація політичної партії "РІДНЕ МІСТО"						
	11	12	13	14	15	16	17	18	19	20
530863	115	211	7	17						
530864	133	212	12	13						
530865	131	285	18	19						
530866	62	150	5	22						
530867	129	253	8	16						
530868	83	204	3	15						
530869	64	120	4	14						
530870	169	36	4	4						
530871	71	11	4	0						
530872	82	20	1	4						
530873	78	46	6	4						
530874	85	163	13	16						
530875	3	40	0	0						
530876	5	17	0	1						
530877	20	22	1	0						
530878	39	42	5	5						
530879	116	28	7	2						
530880	57	10	4	0						
530881	70	37	16	10						
530882	35	33	20	1						
530883	91	54	9	22						
530884	27	43	9	0						
530885	61	73	8	20						
530886	42	61	5	3						
530887	38	28	3	4						
530888	13	17	3	1						
530889	40	38	1	2						
530890	63	17	10	7						
530891	50	20	4	3						
530892	142	103	13	10						
530893	67	42	4	10						
530894	33	19	8	18						
530895	10	14	2	0						
530896	14	19	3	8						
530897	19	24	0	0						
530898	18	68	5	2						
530899	3	49	3	0						
530900	69	40	7	11						
530901	10	14	3	3						
530902	104	72	8	2						

530903	93	36	13	10						
530904	8	30	1	1						
530905	61	55	7	15						
530906	42	11	1	1						
530907	22	10	1	0						
530908	45	18	6	39						
530909	26	10	12	2						
530910	19	7	4	23						
530911	5	22	3	2						
530912	25	96	3	4						
Итого:	2807	3050	297	383						

ВІДОМОСТІ,

завзначені у пункті 16 протоколу територіальної виборчої комісії про підсумки голосування у межах територіального виборчого округу (частини територіального виборчого округу), щодо кількості голосів виборців, які підтримали весь територіальний виборчий список кандидатів у депутати, не підтримавши окремого кандидата в депутати з цього списку, від кожної місцевої організації політичної партії у межах територіального виборчого округу (частини територіального виборчого округу), по кожній виборчій дільниці, що входить до складу територіального виборчого округу (частини територіального виборчого округу)

№ виборчої дільниці	Кількість голосів виборців, які підтримали весь територіальний виборчий список кандидатів у депутати від місцевої організації політичної партії, не підтримавши окремого кандидата в депутати з цього списку (цифрами)									
	Полтавська обласна організація Всеукраїнського об'єднання "НА ТЬКВІЩИНА"	Полтавська обласна організація політичної партії "СЦІЛА І ЧЕСТЬ"	Полтавська регіональна організація політичної партії "ОПОЗИЦІОННА ПЛАТФОРМА ЗА ЖИТТЯ"	Полтавська територіальна організація політичної партії "СВРОНЕЙСЬКА СОЛДАРСЬКІСТЬ"	Полтавська обласна партійна організація політичної партії "ПАРТІЯ ПРОСТИХ ЛЮДЕЙ СЕРГІЯ КАЦІНА"	Полтавська обласна організація політичної партії Всеукраїнського об'єднання "СВОБОДА"	Полтавська обласна організація політичної партії "ЗА МАЙБУТНЄ"	Полтавська обласна організація політичної партії "НАШІ КРАЇ"	Полтавська обласна організація політичної партії "ПРОПОЗИЦІЯ"	Полтавська обласна партійна організація політичної партії "ВОЛЯ"
1	2	3	4	5	6	7	8	9	10	
530863	6	0	3	0	2	1	3	3	0	1
530864	5	1	3	2	0	0	1	0	0	1
530865	8	0	8	3	1	2	3	1	1	1
530866	5	1	6	2	2	0	8	2	0	0
530867	13	0	9	3	3	1	5	1	0	0
530868	4	0	3	3	2	0	7	0	0	1
530869	5	0	6	0	0	1	4	0	0	0
530870	1	1	3	5	0	0	2	0	1	0
530871	2	0	1	0	0	1	3	0	0	0
530872	2	1	3	0	1	0	2	0	0	0
530873	9	1	2	3	1	1	2	0	0	0
530874	3	1	9	2	1	0	2	0	0	0
530875	0	0	0	0	1	0	1	0	0	0
530876	2	0	0	2	1	0	3	0	0	0
530877	1	0	0	0	0	0	0	0	0	0
530878	1	0	0	0	1	0	1	0	0	1
530879	9	2	11	1	2	0	19	3	0	0
530880	1	0	2	1	0	0	10	0	0	0
530881	5	1	7	5	2	4	8	1	0	0
530882	1	0	1	1	0	1	6	1	0	0
530883	15	1	3	1	0	1	1	0	0	2
530884	1	1	0	0	2	1	4	0	0	0
530885	3	3	0	9	1	3	7	1	0	0
530886	1	1	0	1	0	0	2	0	0	0
530887	3	1	2	1	0	2	1	0	0	0
530888	1	0	0	1	0	0	2	0	0	1
530889	3	3	0	2	0	2	3	0	0	0
530890	4	2	6	1	0	0	1	0	0	1
530891	0	0	0	0	0	0	0	0	0	0
530892	3	2	5	6	1	0	1	2	0	0
530893	1	0	2	4	1	0	1	1	0	0
530894	3	0	4	3	0	0	0	0	0	0
530895	0	0	1	0	0	0	0	0	0	0
530896	2	0	1	0	0	0	1	0	0	0
530897	1	0	6	0	0	0	11	1	0	0
530898	1	1	0	4	0	0	3	1	3	0
530899	0	0	1	0	1	0	6	0	0	0
530900	7	2	3	0	0	0	0	0	0	0
530901	3	0	1	0	0	0	2	0	0	0
530902	3	0	5	1	0	0	2	0	1	0
530903	7	2	2	3	1	1	10	0	1	1
530904	4	0	2	0	0	0	2	0	0	0
530905	3	2	7	2	1	3	5	0	1	0
530906	3	0	0	0	0	0	0	1	1	0

168	33	132	76	30	25	173	20	11	12
0	0	0	0	0	0	2	0	0	0
8	3	1	2	0	0	4	0	0	0
3	0	0	2	0	0	3	0	0	0
1	0	0	0	0	0	0	1	0	0
0	0	1	0	1	0	2	0	1	1
1	0	2	0	1	0	7	0	1	1

	Кількість голосів виборців, які підтримали весь територіальний виборчий список кандидатів у депутати від місцевої організації політичної партії, не підтримавши окремого кандидата в депутати з цього списку (цифри)									
	Полтавська область організація політичної партії "СЛУГА НАРОДУ"	Полтавська область організація політичної партії "ДОВІРА"	Полтавська територіальна організація політичної партії "РАДІЦКА ПІДА ПАРТІЯ ОЛЕГА ПОПЕКА"	Полтавська область організація політичної партії "РІДНЕ МІСТО"	15	16	17	18	19	20
530863	6	18	1	1						
530864	7	16	3	3						
530865	7	19	4	4						
530866	4	19	1	0						
530867	7	16	2	3						
530868	5	11	2	1						
530869	7	13	1	1						
530870	9	4	4	0						
530871	2	2	2	0						
530872	4	0	0	0						
530873	8	4	4	1						
530874	3	12	7	1						
530875	0	2	0	0						
530876	0	1	0	1						
530877	1	0	0	0						
530878	3	6	0	0						
530879	15	4	2	0						
530880	2	0	2	0						
530881	7	6	4	2						
530882	2	4	5	0						
530883	6	4	3	5						
530884	2	6	3	0						
530885	2	8	0	1						
530886	4	4	1	1						
530887	4	5	1	1						
530888	5	0	0	0						
530889	5	5	1	0						
530890	0	4	4	0						
530891	0	2	0	0						
530892	2	17	7	0						
530893	1	2	4	1						
530894	2	0	2	0						
530895	1	0	0	0						
530896	0	5	0	2						
530897	4	10	0	0						
530898	1	1	4	1						
530899	0	3	1	0						
530900	3	8	3	1						
530901	1	1	0	0						
530902	8	4	1	0						

530903	8	9	10	5						
530904	0	1	0	0						
530905	1	3	1	2						
530906	2	0	1	1						
530907	0	1	1	0						
530908	1	1	3	5						
530909	0	0	4	0						
530910	0	1	0	0						
530911	2	2	0	2						
530912	3	10	0	1						
Итого:	167	274	99	47						

ВІДОМОСТІ,

зроблені у пункті 17 протоколу територіальної виборчої комісії про підсумки голосування у межах територіального виборчого округу (частини територіального виборчого округу), щодо кількості голосів виборців, які підтримали кожного кандидата в депутати, включеного до територіального виборчого списку кандидатів у депутати

від Полтавської обласної організації Всеукраїнського об'єднання "БАТЬКІВЩИНА",

у межах територіального виборчого округу (частини територіального виборчого округу), по кожній виборчій ділянці, що входить до складу територіального виборчого округу (частини територіального виборчого округу)*

Кількість голосів виборців, які підтримали кандидата в депутати, включеного до територіального виборчого списку кандидатів у депутати від місцеві організації політичної партії (цифрами)

	Бабак Віталій Анатолійович	Міщенко Михайло Іванович	Коваленко Тамара Василівна	Сухопар Лариса Іванівна	Трейтук Павло Миколайович	Томина Лариса Вікторівна	Яненко Анатолій Іванович	Гнатенко Юлія Віталівна				
100001	4	156	4	0	0	1	0	0				
100002	3	157	3	1	0	0	0	0				
100003	5	117	1	0	0	0	0	0				
100004	0	39	2	0	1	0	1	0				
100005	4	143	2	0	0	0	0	0				
100006	3	91	1	0	1	0	2	0				
100007	4	51	0	0	0	1	0	0				
100008	5	6	0	0	0	0	1	0				
100009	1	4	2	1	0	0	1	0				
100010	1	1	1	1	1	0	0	0				
100011	2	8	0	3	2	2	0	0				
100012	10	188	3	1	0	1	1	0				
100013	0	0	0	0	0	0	0	0				
100014	0	4	0	0	0	0	0	0				
100015	0	10	0	0	0	0	0	0				
100016	6	12	3	0	0	1	1	0				
100017	3	25	0	1	0	0	0	0				
100018	3	4	1	1	0	0	0	0				
100019	3	21	2	0	0	2	1	0				
100020	2	4	4	0	0	2	0	0				
100021	11	28	9	2	5	5	1	0				
100022	7	10	2	0	0	0	1	0				
100023	5	32	1	0	0	0	1	1				
100024	2	31	1	0	0	0	1	1				
100025	1	17	0	0	0	0	0	0				
100026	1	7	0	0	1	0	0	0				
100027	1	12	0	0	0	1	0	0				
100028	2	17	2	0	1	0	0	0				
100029	0	23	2	0	0	0	0	1				
100030	2	13	0	1	0	0	0	1				
100031	5	38	0	1	0	1	0	1				
100032	4	28	0	0	0	0	0	0				
100033	0	7	0	0	0	0	0	0				
100034	2	15	0	0	0	0	2	0				
100035	0	5	1	0	1	0	0	0				
100036	1	6	0	0	1	0	0	0				
100037	0	0	1	0	0	0	0	0				
100038	3	43	2	0	0	2	1	0				



Кількість голосів виборців, які підтримали кандидата в депутати, окремочого до територіального виборчого списку кандидатів у депутати від місцевої організації політичної партії (цифрами)

№01	2	7	0	0	1	0	0	0	0				
№02	7	7	2	2	1	0	0	0	0				
№03	2	19	0	0	1	0	0	0	1				
№04	0	9	0	0	0	0	0	0	0				
№05	2	68	2	0	0	0	1	0	0				
№06	0	10	0	0	0	0	0	0	0				
№07	2	4	2	0	0	0	0	0	0				
№08	10	57	3	0	0	1	1	1	0				
№09	4	9	0	0	0	0	1	1	0				
№10	0	6	2	0	0	0	1	1	0				
№11	0	3	1	0	1	0	0	0	0				
№12	2	18	1	1	1	0	1	1	0				
Всього:	137	1590	63	16	19	20	20	6					



Кількість голосів виборців, які підтримали кандидата в депутати, включеного до територіального виборчого списку кандидатів у депутати від місцевої організації політичної партії (цифрами)

ES1901	0	0	0	0	0	0	0						
ES1902	0	0	0	0	0	0	0						
ES1903	1	4	0	1	0	0	0						
ES1904	0	0	0	0	0	0	0						
ES1905	1	0	0	0	0	0	0						
ES1906	1	0	0	0	0	0	0						
ES1907	0	0	0	0	0	0	0						
ES1908	0	0	0	0	0	0	0						
ES1909	0	2	0	0	1	0	0						
ES1910	0	0	1	0	0	0	0						
ES1911	0	1	0	0	0	0	0						
ES1912	0	0	0	0	0	0	0						
Сума:	21	28	8	11	4	1	4						

ВІДОМОСТІ,

змінені у пункті 17 протоколу територіальної виборчої комісії про підсумки голосування у межах територіального виборчого округу (частини територіального виборчого округу), щодо кількості голосів виборців, які підтримали кожного кандидата в депутати, включеного до територіального виборчого списку кандидатів у депутати

від **Полтавської регіональної організації політичної партії
"ОПОЗИЦІЙНА ПЛАТФОРМА - ЗА ЖИТТЯ"**

у межах територіального виборчого округу (частини територіального виборчого округу), по кожній виборчій дільниці, що входить до складу територіального виборчого округу (частини територіального виборчого округу)*

Кількість голосів виборців, які підтримали кандидата в депутати, включеного до територіального виборчого списку кандидатів у депутати від місцевої організації політичної партії (цифрами)

	Корф Євген Анатолійович	Палга Юрій Вікторович	Щербина Анжеліка Олексівна	Дмитренко Григорій Миколайович	Жалан Наталія Володимирівна	Дубецький Богдан Васильович	Савченко Марта Владиславівна	Тимошенко Сергій Валерійович				
530863	12	5	17	1	5	1	6	5				
530864	16	3	11	2	5	2	1	1				
530865	15	1	7	1	6	0	3	2				
530866	12	2	5	2	5	0	2	2				
530867	16	1	2	0	8	1	2	0				
530868	9	0	4	1	5	1	0	1				
530869	5	0	3	1	2	1	1	0				
530870	5	0	5	0	0	0	0	0				
530871	8	0	0	0	1	0	0	0				
530872	4	1	1	2	0	0	2	0				
530873	7	1	2	0	2	0	0	0				
530874	11	3	3	4	3	0	3	3				
530875	1	0	0	0	0	0	0	0				
530876	2	0	0	0	0	0	0	0				
530877	11	0	2	0	0	0	1	0				
530878	2	1	3	0	1	1	0	1				
530879	5	0	6	0	1	2	2	3				
530880	5	1	0	0	2	0	1	1				
530881	8	0	2	4	2	0	1	0				
530882	6	1	1	0	0	0	0	2				
530883	4	0	6	0	1	1	0	1				
530884	5	0	3	0	1	0	0	1				
530885	11	0	4	2	2	1	1	2				
530886	8	0	1	1	1	0	0	0				
530887	5	0	1	0	0	0	0	0				
530888	3	0	1	2	0	0	0	0				
530889	2	2	3	0	2	0	1	0				
530890	23	1	4	1	4	1	0	1				
530891	14	1	4	0	5	0	1	0				
530892	4	0	9	3	4	1	0	0				
530893	1	1	2	0	1	0	0	1				
530894	9	0	1	0	1	0	2	0				
530895	1	0	0	0	0	0	0	1				
530896	3	0	0	0	0	0	1	0				
530897	2	0	0	0	0	0	0	0				
530898	2	1	2	0	0	0	0	0				
530899	0	1	2	0	0	0	0	0				
530900	3	0	5	0	0	0	1	1				



Кількість голосів виборців, які підтримали кандидата в депутати, включеного до територіального виборчого списку кандидата у депутати від місцевої організації політичної партії (у цифрах)

	Корф Євген Анатолійович	Палига Юрій Вікторович	Щербина Анжеліка Олексіївна	Дмитренко Григорій Миколайович	Жадан Наталія Володимирівна	Дубецький Богдан Васильович	Савченко Марта Владиславівна	Тимошенко Сергій Валерійович				
510901	7	0	3	0	1	0	0	0				
510902	10	0	2	0	0	1	1	0				
510903	2	0	6	3	0	0	0	1				
510904	8	1	4	0	0	0	1	0				
510905	13	1	6	0	4	0	1	1				
510906	1	1	0	0	0	0	0	0				
510907	7	1	0	0	0	0	0	0				
510908	10	1	0	1	2	0	0	0				
510909	4	1	2	0	0	0	0	0				
510910	1	1	0	0	1	1	0	0				
510911	0	0	0	0	0	1	0	0				
510912	2	0	3	2	1	1	2	0				
Усього:	325	34	148	33	79	17	37	31				

ВІДОМОСТІ,
 зазначені у пункті 17 протоколу територіальної виборчої комісії про підсумки голосування у межах територіального виборчого округу
 (частини територіального виборчого округу), щодо кількості голосів виборців, які підтримали кожного кандидата в депутати,
 включеного до територіального виборчого списку кандидатів у депутати
 від Полтавської територіальної організації політичної партії
 "ЄВРОПЕЙСЬКА СОЛІДАРІСТЬ",
 у межах територіального виборчого округу (частини територіального виборчого округу), по кожній виборчій дільниці, що входить
 до складу територіального виборчого округу (частини територіального виборчого округу)*

Номер виборчої дільниці	Кількість голосів виборців, які підтримали кандидата в депутати, включеного до територіального виборчого списку кандидатів у депутати від місцевої організації політичної партії (цифри)										
	Бредун Світлана Іванівна	Легенчук Олександр Миколайович	Мотрич Юрій Миколайович	Захарченко Аліна Олегівна	Сидоренко Руслан Миколайович	Касіч Ігор Петрович	Звірко Лариса Миколаївна				
530863	10	0	3	1	0	2	13				
530864	3	2	1	2	2	1	8				
530865	2	0	1	4	3	0	9				
530866	2	0	1	1	0	0	8				
530867	3	0	3	1	0	0	10				
530868	6	1	1	1	1	3	6				
530869	3	3	3	3	0	2	2				
530870	0	1	0	0	0	0	1				
530871	2	0	0	2	0	0	2				
530872	2	0	1	0	0	0	5				
530873	4	0	2	1	0	0	1				
530874	2	0	1	1	2	22	4				
530875	0	0	0	0	0	0	0				
530876	1	0	0	0	0	0	0				
530877	1	0	0	0	0	4	0				
530878	0	0	0	1	0	0	4				
530879	2	1	1	0	2	0	4				
530880	0	0	0	1	0	0	1				
530881	2	0	0	0	0	0	5				
530882	0	0	0	0	0	0	0				
530883	0	0	2	1	0	1	4				
530884	0	1	1	0	1	0	2				
530885	3	0	0	2	0	1	70				
530886	0	0	0	1	0	0	8				
530887	0	0	1	1	0	0	0				
530888	1	0	0	0	0	0	1				
530889	2	0	2	3	0	0	0				
530890	3	0	2	2	0	0	2				
530891	2	2	5	2	0	0	2				
530892	1	1	1	5	0	0	5				
530893	0	0	0	0	0	0	6				
530894	2	1	0	0	2	0	5				
530895	1	0	0	0	0	0	3				
530896	1	0	0	1	0	0	4				
530897	2	0	0	0	0	0	1				
530898	5	2	4	1	0	0	2				
530899	3	1	2	0	0	0	4				



Кількість голосів виборців, які підтримали кандидата в депутати, включеного до першорядного виборчого списку кандидатів у депутати від місцевої організації політичної партії (цифрами)

№ виборця	Бредун Світлана Іванівна	Легенчук Олександр Миколайович	Мотрич Юрій Миколайович	Захарченко Аліна Олегівна	Сидоренко Руслан Миколайович	Касіч Ігор Петрович	Звірко Лариса Миколаївна						
530900	0	1	1	0	1	3	3						
530901	2	0	0	1	0	0	0						
530902	2	0	0	0	0	0	1						
530903	1	0	2	0	0	0	3						
530904	4	0	5	2	0	0	1						
530905	1	2	0	3	0	2	7						
530906	0	0	0	4	0	0	3						
530907	0	0	0	0	0	0	0						
530908	1	0	1	0	1	1	5						
530909	0	0	0	1	0	0	2						
530910	1	0	0	0	1	0	2						
530911	0	0	0	0	0	0	0						
530912	2	0	0	1	0	1	0						
Всього:	85	19	47	50	16	43	229						



Кількість голосів виборців, які підтримали кандидата в депутати, включеного до територіального виборчого списку кандидатів у депутати від місцевої організації політичної партії (цифрами)

№ виборчої округи	Акулов Артур Павлович	Акімова Ольга Василівна	Головченко Олег Валерійович	Квасниця Альбона Михайлівна	Рева Олена Сергіївна	Рак Оксана Володимирівна							
510901	0	0	0	0	0	0							
510902	0	1	0	0	0	0							
510903	0	0	1	0	1	1							
510904	0	0	0	0	0	0							
510905	0	0	1	0	0	0							
510906	0	0	0	0	0	0							
510907	0	0	0	0	0	0							
510908	0	0	0	0	1	0							
510909	1	0	0	0	0	1							
510910	1	0	0	0	0	0							
510911	1	1	0	0	1	0							
510912	0	1	1	0	2	0							
Усього:	8	11	15	0	18	3							

ВІДОМОСТІ,

зазначені у пункті 17 протоколу територіальної виборчої комісії про підсумки голосування у межах територіального виборчого округу (частини територіального виборчого округу), щодо кількості голосів виборців, які підтримали кожного кандидата в депутати, включеного до територіального виборчого списку кандидатів у депутати від Полтавської обласної організації політичної партії **Всеукраїнського об'єднання "СВОБОДА"**, у межах територіального виборчого округу (частини територіального виборчого округу), по кожній виборчій дільниці, що входить до складу територіального виборчого округу (частини територіального виборчого округу)*

№ виборчої дільниці	Кількість голосів виборців, які підтримали кандидата в депутати, включеного до територіального виборчого списку кандидатів у депутати від місцевої організації політичної партії (цифрами)									
	Головченко Олег Віталійович	Романенко Наталія Григорівна	Черняков Валерій Вікторович	Радько Мирослава Володимирівна	Сурмач Ігор Миколайович	Деменко Ірина Михайлівна	Березняк Вікторія Петрівна	Паливода Олександр Миколайович	Горбань Зоя Миколаївна	
530863	2	0	0	1	0	2	0	1	2	
530864	1	2	1	0	1	1	1	0	0	
530865	0	4	0	1	0	0	0	0	0	
530866	1	2	0	1	0	0	0	0	0	
530867	1	3	0	0	2	1	0	0	0	
530868	1	2	0	1	0	0	0	0	1	
530869	0	0	0	0	1	0	0	0	0	
530870	2	1	0	0	0	0	0	0	0	
530871	0	0	0	0	0	0	0	0	0	
530872	0	0	0	0	0	0	0	0	0	
530873	0	3	1	0	0	0	1	0	0	
530874	0	0	0	0	1	0	0	0	1	
530875	0	0	0	0	0	0	0	0	0	
530876	0	0	0	0	0	0	0	0	0	
530877	0	0	0	0	0	0	0	0	0	
530878	0	0	0	0	0	0	0	0	0	
530879	0	2	2	1	0	0	0	0	0	
530880	1	0	0	0	0	0	0	0	0	
530881	0	1	0	0	1	1	0	0	0	
530882	0	0	0	0	0	0	0	0	0	
530883	1	0	1	0	1	0	0	0	1	
530884	0	0	0	1	0	0	0	0	0	
530885	1	1	1	1	0	0	0	0	0	
530886	0	3	0	2	0	0	0	0	0	
530887	1	2	1	2	0	0	0	0	0	
530888	0	0	0	0	0	0	1	0	0	
530889	0	0	0	1	0	0	0	0	0	
530890	0	1	0	0	0	0	0	0	0	
530891	1	0	0	0	0	0	0	0	0	
530892	1	0	0	0	0	1	1	0	0	
530893	0	0	0	0	0	0	0	0	0	
530894	0	2	0	0	0	0	0	0	0	
530895	0	0	0	0	0	0	0	0	0	
530896	2	0	0	0	0	0	0	0	2	
530897	0	0	0	0	0	0	0	0	0	
530898	0	0	0	0	0	0	0	0	0	
530899	0	0	0	0	0	0	0	0	0	
530900	0	1	1	0	0	0	0	0	0	



Кількість голосів виборців, які підтримали кандидата в депутати, окремочного до територіального виборчого списку кандидатів у депутати від місцевої організації політичної партії (цифрами)

530901	0	0	0	0	1	0	0	0	0	0	0	0			
530902	0	1	1	0	0	0	0	0	0	0	0	0			
530903	0	2	0	0	0	0	0	0	0	0	0	0			
530904	0	0	0	0	0	0	0	0	0	0	0	0			
530905	0	3	0	1	0	0	0	0	0	0	0	0			
530906	0	0	0	0	0	0	0	0	0	0	0	0			
530907	0	0	0	0	0	0	0	0	0	0	0	0			
530908	1	0	0	0	0	0	1	0	0	0	0	0			
530909	0	0	0	1	0	1	0	0	0	0	0	0			
530910	0	0	1	0	0	0	0	0	0	0	0	0			
530911	1	0	0	0	0	0	0	0	0	0	0	0			
530912	1	0	1	2	0	1	0	0	0	0	0	0			
Усього:	19	36	11	16	9	8	5	1	7						

ВІДОМОСТІ,

зазначені у пункті 17 протоколу територіальної виборчої комісії про підсумки голосування у межах територіального виборчого округу (частини територіального виборчого округу), щодо кількості голосів виборців, які підтримали кожного кандидата в депутати, включеного до територіального виборчого списку кандидатів у депутати від Полтавської обласної організації політичної партії «ЗА МАЙБУТНЄ», у межах територіального виборчого округу (частини територіального виборчого округу), по кожній виборчій дільниці, що входить до складу територіального виборчого округу (частини територіального виборчого округу)*

№ виборчої дільниці	Кількість голосів виборців, які підтримали кандидата в депутати, включеного до територіального виборчого списку кандидатів у депутати від місцевої організації політичної партії (цифрами)										
	Баканов Олег Олегович	Куча Олег Євгенійович	Стройний Руслан Вікторович	Обмок Інна Федорівна	Степанова Людмила Володимирівна	Шацький Ігор Анатолійович	Гарашенко Яна Вікторівна	Рослопов Віталій Васильович			
530863	41	1	10	0	0	0	11	0			
530864	28	1	22	0	0	1	11	0			
530865	40	0	31	0	2	3	15	0			
530866	42	1	5	0	3	1	8	1			
530867	45	0	13	1	0	0	8	0			
530868	30	0	11	1	0	0	11	0			
530869	16	0	13	2	3	0	0	0			
530870	16	0	0	0	2	0	0	0			
530871	15	0	0	0	0	1	0	0			
530872	8	0	0	0	0	0	0	0			
530873	22	1	0	2	0	1	1	0			
530874	16	1	3	0	4	0	67	0			
530875	0	0	0	0	0	0	6	0			
530876	3	0	2	0	0	0	4	0			
530877	10	0	0	0	0	0	1	0			
530878	11	0	2	0	0	0	1	0			
530879	102	1	9	1	2	2	5	0			
530880	80	0	8	0	1	1	14	0			
530881	19	0	2	0	2	0	1	0			
530882	9	0	0	0	1	0	3	0			
530883	9	0	1	0	0	0	1	0			
530884	37	0	2	0	1	1	7	0			
530885	5	1	2	0	3	0	3	1			
530886	9	3	0	0	3	2	11	0			
530887	18	1	1	0	0	0	2	0			
530888	16	0	1	0	0	0	0	0			
530889	17	2	2	0	0	0	4	0			
530890	35	0	1	0	1	2	1	0			
530891	34	1	1	0	1	0	1	0			
530892	21	0	5	1	3	0	4	0			
530893	8	0	1	0	1	0	1	0			
530894	19	0	1	0	2	2	0	0			
530895	9	0	0	0	0	0	0	0			
530896	28	0	0	0	0	0	1	0			
530897	20	0	0	1	1	0	5	0			
530898	15	0	1	0	0	1	0	1			
530899	1	1	1	0	0	0	3	0			
530900	4	0	1	0	0	0	7	0			



Кількість голосів виборців, які підтримали кандидата в депутати, включеного до територіального виборчого списку кандидата у депутати від місцевої організації політичної партії (цифрами)

№	Баканов Олег Олегович	Куча Олег Євгенійович	Стройний Руслан Вікторович	Обмок Інна Федорівна	Степанова Людмила Володимирівна	Шацький Ігор Анатолійович	Гарашенко Яна Вікторівна	Роспопов Віталій Васильович				
530901	17	0	0	0	1	0	1	0				
530902	6	1	0	1	0	1	4	0				
530903	44	1	4	1	1	2	8	1				
530904	45	0	1	0	2	0	2	0				
530905	62	1	1	3	1	0	2	0				
530906	6	0	0	0	0	0	3	0				
530907	5	0	0	1	0	0	1	1				
530908	25	0	1	0	0	0	5	0				
530909	28	0	0	2	0	0	1	0				
530910	29	1	0	1	0	0	1	0				
530911	23	1	0	1	0	0	1	0				
530912	30	0	3	0	3	0	1	0				
Усього:	1178	20	162	19	44	21	248	5				

Висер
виборчої
системи

ВІДОМОСТІ,

зазначені у пункті 17 протоколу територіальної виборчої комісії про підсумки голосування у межах територіального виборчого округу (частини територіального виборчого округу), щодо кількості голосів виборців, які підтримали кожного кандидата в депутати, включеного до територіального виборчого списку кандидатів у депутати від Полтавської обласної організації політичної партії «НАШ КРАЙ», у межах територіального виборчого округу (частини територіального виборчого округу), по кожній виборчій дільниці, що входить до складу територіального виборчого округу (частини територіального виборчого округу)*

Номер виборчої дільниці	Кількість голосів виборців, які підтримали кандидата в депутати, включеного до територіального виборчого списку кандидатів у депутати від місцевої організації політичної партії (цифрами)										
	Снітко Дмитро Ігорович	Дроздик Людмила Андрівна	Галаган Наталя Володимирівна	Гордійко Валентина Олексіївна	Гречаний Володимир Анатолійович						
530863	0	0	0	0	0						
530864	0	0	0	0	0						
530865	0	0	1	1	0						
530866	0	0	0	0	0						
530867	0	0	0	0	0						
530868	0	0	0	0	0						
530869	0	0	0	0	0						
530870	0	0	0	0	0						
530871	0	0	0	0	0						
530872	0	0	0	1	1						
530873	0	0	0	0	0						
530874	0	0	0	0	0						
530875	0	0	0	0	0						
530876	0	0	0	0	0						
530877	0	0	0	0	0						
530878	0	0	0	0	0						
530879	0	0	1	0	0						
530880	1	0	1	0	0						
530881	0	0	0	0	0						
530882	0	0	0	1	0						
530883	1	0	0	0	0						
530884	0	0	0	0	1						
530885	1	0	0	0	0						
530886	0	0	0	0	0						
530887	1	0	0	0	0						
530888	0	0	0	0	0						
530889	0	0	0	0	0						
530890	0	1	2	0	0						
530891	1	0	2	0	1						
530892	0	0	0	0	1						
530893	0	0	0	0	0						
530894	0	0	0	0	0						
530895	0	0	0	0	0						
530896	0	0	0	0	0						
530897	0	0	0	0	0						
530898	1	0	1	1	0						
530899	0	0	0	0	0						
530900	0	0	0	0	0						



ВІДОМОСТІ,

зазначені у пункті 17 протоколу територіальної виборчої комісії про підсумки голосування у межах територіального виборчого округу (частини територіального виборчого округу), щодо кількості голосів виборців, які підтримали кожного кандидата в депутати, включеного до територіального виборчого списку кандидатів у депутати від Полтавської обласної організації політичної партії "ПРОПОЗИЦІЯ", у межах територіального виборчого округу (частини територіального виборчого округу), по кожній виборчій дільниці, що входить до складу територіального виборчого округу (частини територіального виборчого округу)*

№ виборчої дільниці	Кількість голосів виборців, які підтримали кандидата в депутати, включеного до територіального виборчого списку кандидатів у депутати від місцевої організації політичної партії (цифрами)										
	Денисенко Олександр Олексійович	Місецький Владислав Олегович	Гунжель Ольга Володимирівна	Чижевська Марина Борисівна	Фісанович Марина Олександрівна						
530863	0	0	0	1	0						
530864	0	0	0	0	0						
530865	0	0	0	0	0						
530866	0	0	0	0	0						
530867	1	0	0	0	0						
530868	0	0	0	0	0						
530869	0	0	0	0	0						
530870	0	0	0	0	0						
530871	0	0	0	0	0						
530872	0	0	0	0	0						
530873	0	0	0	0	0						
530874	1	0	0	0	0						
530875	0	0	0	0	0						
530876	0	0	0	0	0						
530877	0	0	0	0	0						
530878	0	0	0	0	0						
530879	0	0	0	0	0						
530880	0	0	0	0	0						
530881	0	0	0	0	0						
530882	0	0	0	0	0						
530883	0	0	0	0	0						
530884	0	0	0	0	0						
530885	0	0	0	1	0						
530886	1	0	0	0	0						
530887	0	0	0	0	0						
530888	0	0	0	0	0						
530889	0	0	0	0	1						
530890	1	0	0	0	0						
530891	1	0	0	0	0						
530892	0	0	0	0	0						
530893	0	0	0	0	0						
530894	0	0	0	0	0						
530895	0	0	0	0	0						
530896	0	0	0	0	0						
530897	0	0	0	1	0						
530898	0	0	0	0	0						
530899	0	0	0	0	0						
530900	0	0	0	0	0						
530901	0	0	0	0	0						



ВІДОМОСТІ,

зазначені у пункті 17 протоколу територіальної виборчої комісії про підсумки голосування у межах територіального виборчого округу (частини територіального виборчого округу), щодо кількості голосів виборців, які підтримали кожного кандидата в депутати, включеного до територіального виборчого списку кандидатів у депутати

від Полтавської обласної партійної організації політичної партії "ВОЛЯ",

у межах територіального виборчого округу (частини територіального виборчого округу), по кожній виборчій дільниці, що входить до складу територіального виборчого округу (частини територіального виборчого округу)*

№ виборчої дільниці	Кількість голосів виборців, які підтримали кандидата в депутати, включеного до територіального виборчого списку кандидатів у депутати від місцевої організації політичної партії (цифрами)									
	Солод Ігор Степанович	Жук Даниїл Олександрович	Тоценко Олександр Сергійович	Манько Наталя Миколаївна	Кучер Олександра Ігорівна					
530863	0	0	0	0	1					
530864	1	1	0	0	0					
530865	1	0	0	0	0					
530866	0	0	0	0	1					
530867	1	0	0	0	0					
530868	0	0	1	0	0					
530869	0	0	0	1	0					
530870	1	0	0	0	0					
530871	0	0	0	0	0					
530872	0	0	0	0	0					
530873	0	0	0	0	0					
530874	0	0	0	0	0					
530875	0	0	0	0	0					
530876	0	0	0	0	0					
530877	0	0	0	0	0					
530878	0	0	0	0	0					
530879	0	0	0	0	0					
530880	0	0	0	0	0					
530881	1	0	0	0	0					
530882	0	0	0	0	0					
530883	0	0	0	0	3					
530884	1	0	0	0	0					
530885	1	0	0	1	0					
530886	0	0	0	0	0					
530887	0	0	0	0	0					
530888	0	0	0	0	0					
530889	0	0	0	0	0					
530890	0	0	0	0	0					
530891	0	0	0	0	0					
530892	0	0	0	0	0					
530893	0	0	0	0	0					
530894	1	0	0	0	0					
530895	0	0	0	0	0					
530896	0	0	0	0	0					
530897	0	0	0	0	0					
530898	0	0	0	0	0					
530899	0	0	0	0	0					
530900	0	0	0	0	0					
530901	0	0	0	0	0					



ВІДОМОСТІ,
 зазначені у пункті 17 протоколу територіальної виборчої комісії про підсумки голосування у межах територіального виборчого округу
 (частини територіального виборчого округу), щодо кількості голосів виборців, які підтримали кожного кандидата в депутати,
 включеного до територіального виборчого списку кандидатів у депутати
 від **Полтавської обласної організації політичної партії**
"СЛУГА НАРОДУ",
 у межах територіального виборчого округу (частини територіального виборчого округу), по кожній виборчій дільниці, що входить
 до складу територіального виборчого округу (частини територіального виборчого округу)*

№ виборчої дільниці	Кількість голосів виборців, які підтримали кандидата в депутати, включеного до територіального виборчого списку кандидатів у депутати від місцевої організації політичної партії (цифрами)											
	Мухтаров Фахралдін Аладдін-огли	Виноград Михайло Васильович	Мірошніченко Людмила Вікторівна	Скуратовська Катерина Дмитрівна	Сухонос Наталія Василівна	Дяченко Ольга Семенівна	Нестеренко Ірина Володимирівна	Хоменко Олексій Віталійович	Зайцев Анатолій Павлович	Слинько Ярослав Олександрович	Карпач Іван Васильович	Саянна Яна Віталіївна
530863	34	70	1	0	0	0	1	1	0	0	2	0
530864	32	87	0	1	0	0	0	1	0	2	3	0
530865	27	80	3	1	1	2	3	2	0	0	3	2
530866	17	33	0	4	0	1	0	0	0	0	3	0
530867	41	77	1	1	0	0	0	2	0	0	0	0
530868	21	51	0	1	0	0	0	3	0	1	0	1
530869	21	31	1	0	0	0	1	0	0	0	3	0
530870	149	10	0	0	0	0	0	0	0	0	1	0
530871	67	0	1	0	0	0	0	0	0	0	1	0
530872	69	3	1	0	0	0	0	0	0	0	5	0
530873	35	29	2	0	0	0	1	0	1	0	2	0
530874	26	43	1	2	3	0	0	3	0	0	4	0
530875	0	3	0	0	0	0	0	0	0	0	0	0
530876	1	3	0	0	0	0	0	1	0	0	0	0
530877	13	3	0	1	0	0	0	0	0	0	2	0
530878	17	17	0	0	0	0	0	0	1	0	1	0
530879	83	12	1	1	0	1	1	0	0	0	3	0
530880	50	3	0	0	0	0	0	0	0	0	2	0
530881	46	12	2	0	0	0	1	1	0	0	0	1
530882	26	3	1	0	1	0	1	0	1	0	0	0
530883	71	12	1	0	0	0	0	0	0	1	0	0
530884	14	10	1	0	0	0	0	0	0	0	0	0
530885	43	11	2	0	1	0	1	0	0	0	1	0
530886	21	14	0	0	0	0	0	3	0	0	0	0
530887	24	9	1	0	0	0	0	0	0	0	0	0
530888	5	2	0	1	0	0	0	0	0	0	0	0
530889	22	11	0	0	0	0	1	0	0	0	1	0
530890	43	19	1	0	0	0	0	0	0	0	0	0
530891	45	2	1	0	0	0	0	1	0	0	1	0
530892	115	20	0	0	0	1	2	0	0	0	2	0
530893	56	8	1	0	0	0	1	0	0	0	0	0
530894	23	5	2	1	0	0	0	0	0	0	0	0
530895	9	0	0	0	0	0	0	0	0	0	0	0
530896	12	2	0	0	0	0	0	0	0	0	0	0
530897	5	8	1	1	0	0	0	0	0	0	0	0
530898	6	6	5	0	0	0	0	0	0	0	0	0
530899	0	3	0	0	0	0	0	0	0	0	0	0
530900	38	21	3	1	0	0	1	0	1	0	1	0



Кількість голосів виборців, які підтримували кандидатів в депутати, включеного до територіального виборчого списку кандидатів у депутати від місцевої організації політичної партії (цифрами)

№30901	Мухтаров Фахрадін Аладдін-огли	Виноград Михайло Васильович	Мірошніченко Людмила Вікторівна	Скуратовська Катерина Дмитрівна	Сухонос Наталія Василівна	Дяченко Ольга Семенівна	Нестеренко Ірина Володимирівна	Хоменко Олексій Віталійович	Зайцев Анатолій Павлович	Слинько Ярослав Олександрович	Карпець Іван Васильович	Саянна Яна Віталіївна
530901	6	2	1	0	0	0	0	0	0	0	0	0
530902	87	5	0	0	0	1	0	1	0	0	2	0
530903	56	24	1	0	0	0	0	2	0	0	2	0
530904	5	3	0	0	0	0	0	0	0	0	0	0
530905	26	28	0	0	0	1	1	0	0	0	4	0
530906	31	7	0	0	1	0	0	0	0	0	1	0
530907	18	3	1	0	0	0	0	0	0	0	0	0
530908	18	22	2	0	0	0	0	0	2	0	0	0
530909	14	8	2	1	0	0	0	0	0	0	1	0
530910	5	11	0	2	0	1	0	0	0	0	0	0
530911	2	1	0	0	0	0	0	0	0	0	0	0
530912	8	11	0	0	0	1	0	0	0	0	2	0
Усього:	1603	858	40	19	7	9	16	21	6	4	53	4

ВІДОМОСТІ,

зазначені у пункті 17 протоколу територіальної виборчої комісії про підсумки голосування у межах територіального виборчого округу (частини територіального виборчого округу), щодо кількості голосів виборців, які підтримали кожного кандидата в депутати, включеного до територіального виборчого списку кандидатів у депутати від Полтавської обласної організації політичної партії "ДОВІРА", у межах територіального виборчого округу (частини територіального виборчого округу), по кожній виборчій дільниці, що входить до складу територіального виборчого округу (частини територіального виборчого округу)*

Номер виборчої дільниці	Кількість голосів виборців, які підтримали кандидата в депутати, включеного до територіального виборчого списку кандидатів у депутати від місцевої організації політичної партії (цифрами)										
	Стасовський Василь Іванович	Близнюк Іван Федорович	Несен Валентин Володимирович	Алексєва Тетяна Іванівна	Карманська Яна Юрївна	Сиченко Олександр Володимирович	Сендюк Роман Васильович	Волошин Сергій Михайлович	Пучка Олена Юрївна	Литвиненко Віта Володимирівна	Зінченко Валерій Миколайович
530863	5	0	0	2	90	1	0	72	0	21	2
530864	7	1	0	0	86	1	0	89	0	11	1
530865	3	0	4	3	120	2	0	119	1	13	1
530866	1	2	0	1	55	0	0	64	0	8	0
530867	4	1	3	0	98	0	0	87	0	42	2
530868	7	2	2	0	70	2	1	93	0	16	0
530869	2	1	0	0	34	0	4	63	0	3	0
530870	2	1	0	0	8	0	0	21	0	0	0
530871	0	0	0	0	0	0	0	9	0	0	0
530872	1	0	0	0	0	1	1	17	0	0	0
530873	1	0	2	2	11	0	1	24	0	0	1
530874	3	0	1	0	74	1	1	66	0	4	1
530875	0	0	0	0	37	0	0	1	0	0	0
530876	0	0	0	0	10	1	0	5	0	0	0
530877	0	0	0	0	16	0	0	6	0	0	0
530878	1	1	0	0	7	0	11	13	0	3	0
530879	10	0	0	0	2	0	0	11	0	0	1
530880	6	0	0	0	0	0	0	4	0	0	0
530881	1	0	1	1	15	0	2	11	0	0	0
530882	2	0	0	0	12	0	1	10	0	4	0
530883	1	1	0	1	17	2	0	26	0	2	0
530884	4	0	0	0	14	0	2	17	0	0	0
530885	2	0	2	0	32	1	1	25	1	1	0
530886	0	1	1	0	30	0	0	25	0	0	0
530887	1	0	1	0	4	0	1	14	0	2	0
530888	0	0	0	0	5	0	0	11	0	1	0
530889	2	0	0	0	21	0	0	10	0	0	0
530890	0	0	0	0	4	0	0	9	0	0	0
530891	0	0	0	1	3	0	0	14	0	0	0
530892	1	2	1	1	27	2	3	46	1	1	1
530893	1	0	0	0	9	0	0	30	0	0	0
530894	2	0	0	1	9	1	0	6	0	0	0
530895	0	0	0	0	8	0	0	5	0	1	0
530896	1	0	0	0	3	0	0	8	2	0	0
530897	0	0	0	0	6	0	0	8	0	0	0
530898	1	2	1	0	49	0	4	10	0	0	0
530899	0	1	1	1	37	0	0	6	0	0	0
530900	1	0	0	0	18	1	1	11	0	0	0
530901	1	0	0	0	5	0	0	7	0	0	0

ВІДОМОСТІ,

зазначені у пункті 17 протоколу територіальної виборчої комісії про підсумки голосування у межах територіального виборчого округу (частини територіального виборчого округу), щодо кількості голосів виборців, які підтримали кожного кандидата в депутати, включеного до територіального виборчого списку кандидатів у депутати від Полтавської територіальної організації політичної партії "РАДИКАЛЬНА ПАРТІЯ ОЛЕГА ЛЯШКА", у межах територіального виборчого округу (частини територіального виборчого округу), по кожній виборчій дільниці, що входить до складу територіального виборчого округу (частини територіального виборчого округу)*

Номер виборчої дільниці	Кількість голосів виборців, які підтримали кандидата в депутати, включеного до територіального виборчого списку кандидатів у депутати від місцевої організації політичної партії (цифрами)									
	Горб Світлана Олексіївна	Уляницька Григорій Миколайович	Ляшко Анастолій Миколайович	Подфелько Ірина Павлівна	Супрун Сергій Леонідович	Данилейко Наталія Миколаївна	Рибак Олександр Миколайович	Любима Анна Олексіївна		
530863	1	0	2	1	1	1	0	0		
530864	0	0	6	0	3	0	0	0		
530865	2	0	9	1	1	1	0	0		
530866	1	0	1	0	0	2	0	0		
530867	2	0	3	0	0	1	0	0		
530868	0	0	1	0	0	0	0	0		
530869	1	0	2	0	0	0	0	0		
530870	0	0	0	0	0	0	0	0		
530871	0	0	2	0	0	0	0	0		
530872	0	0	0	0	0	1	0	0		
530873	1	0	0	0	1	0	0	0		
530874	0	0	5	0	1	0	0	0		
530875	0	0	0	0	0	0	0	0		
530876	0	0	0	0	0	0	0	0		
530877	0	0	0	0	1	0	0	0		
530878	0	0	2	2	1	0	0	0		
530879	1	0	3	0	1	0	0	0		
530880	0	0	2	0	0	0	0	0		
530881	3	0	7	0	1	1	0	0		
530882	2	0	12	0	0	1	0	0		
530883	0	1	3	1	0	1	0	0		
530884	1	0	4	0	0	1	0	0		
530885	0	0	2	1	5	0	0	0		
530886	0	0	3	1	0	0	0	0		
530887	0	0	1	0	0	1	0	0		
530888	0	0	2	0	1	0	0	0		
530889	0	0	0	0	0	0	0	0		
530890	1	0	3	0	2	0	0	0		
530891	2	0	1	0	1	0	0	0		
530892	1	0	4	1	0	0	0	0		
530893	0	0	0	0	0	0	0	0		
530894	0	0	2	0	3	1	0	0		
530895	0	0	2	0	0	0	0	0		
530896	0	0	1	0	2	0	0	0		
530897	0	0	0	0	0	0	0	0		
530898	0	0	0	0	0	1	0	0		
530899	1	0	0	0	1	0	0	0		
530900	0	0	3	0	0	1	0	0		



Кількість голосів виборців, які підтримали кандидата в депутати, включеного до територіального виборчого списку кандидатів у депутати від місцевої організації політичної партії (інфрама)

№30901	0	0	3	0	0	0	0	0					
№30902	1	0	4	0	1	1	0	0					
№30903	0	0	0	0	3	0	0	0					
№30904	1	0	0	0	0	0	0	0					
№30905	2	0	2	0	1	1	0	0					
№30906	0	0	0	0	0	0	0	0					
№30907	0	0	0	0	0	0	0	0					
№30908	2	0	1	0	0	0	0	0					
№30909	2	0	5	0	1	0	0	0					
№30910	1	0	3	0	0	0	0	0					
№30911	1	0	2	0	0	0	0	0					
№30912	0	0	1	1	0	1	0	0					
Усього:	30	1	109	9	32	17	0	0					

ВІДОМОСТІ,
 зазначені у пункті 17 протоколу територіальної виборчої комісії про підсумки голосування у межах територіального виборчого округу
 (частини територіального виборчого округу), щодо кількості голосів виборців, які підтримали кожного кандидата в депутати,
 включеного до територіального виборчого списку кандидатів у депутати
 від **Полтавської обласної організації політичної партії "РІДНЕ МІСТО"**
 у межах територіального виборчого округу (частини територіального виборчого округу), по кожній виборчій дільниці, що входить
 до складу територіального виборчого округу (частини територіального виборчого округу)

Номер виборчої дільниці	Кількість голосів виборців, які підтримали кандидата в депутати, включеного до територіального виборчого списку кандидатів у депутати від місцевої організації політичної партії (цифрами)											
	Горб Микола Миколайович	Гаркавенко Олександр Михайлович	Вихор Анастасій Віталійович	Білокур Надія Володимирівна	Москальова Наталія Павлівна	Шишка Володимир Семенович	Корнієнко Сергій Васильович	Орос Катерина Іванівна	Гринь Марина Григорівна	Ящик Олександр Михайлович		
530863	0	0	0	0	1	10	4	0	1	0		
530864	2	0	0	0	0	4	3	0	1	0		
530865	0	2	0	0	0	11	0	1	1	0		
530866	0	0	0	0	0	7	14	0	1	0		
530867	0	2	0	1	0	3	4	0	3	0		
530868	1	0	0	1	0	8	3	0	1	0		
530869	0	0	1	1	0	10	1	0	0	0		
530870	1	2	0	0	0	1	0	0	0	0		
530871	0	0	0	0	0	0	0	0	0	0		
530872	1	1	0	0	0	2	0	0	0	0		
530873	0	1	0	0	0	2	0	0	0	0		
530874	0	0	1	0	0	9	3	0	2	0		
530875	0	0	0	0	0	0	0	0	0	0		
530876	0	0	0	0	0	0	0	0	0	0		
530877	0	0	0	0	0	0	0	0	0	0		
530878	2	1	0	0	0	2	0	0	0	0		
530879	0	0	0	0	0	1	0	0	1	0		
530880	0	0	0	0	0	0	0	0	0	0		
530881	3	1	1	0	0	2	0	0	1	0		
530882	1	0	0	0	0	0	0	0	0	0		
530883	0	2	0	0	1	7	6	0	0	1		
530884	0	0	0	0	0	0	0	0	0	0		
530885	3	3	2	0	0	8	2	0	1	0		
530886	2	0	0	0	0	0	0	0	0	0		
530887	1	0	0	0	0	0	2	0	0	0		
530888	0	0	0	0	0	0	1	0	0	0		
530889	0	0	0	0	0	1	1	0	0	0		
530890	0	5	0	0	0	2	0	0	0	0		
530891	0	0	0	1	0	1	1	0	0	0		
530892	0	0	1	1	0	5	2	0	1	0		
530893	0	8	0	0	0	1	0	0	0	0		
530894	0	17	0	0	0	1	0	0	0	0		
530895	0	0	0	0	0	0	0	0	0	0		
530896	1	4	0	0	0	1	0	0	0	0		
530897	0	0	0	0	0	0	0	0	0	0		
530898	0	0	0	0	0	0	1	0	0	0		
530899	0	0	0	0	0	0	0	0	0	0		
530900	0	0	0	0	0	7	1	0	2	0		
530901	0	0	0	0	0	0	3	0	0	0		




Кількість голосів виборців, які підтримали кандидата в депутати, включеного до територіального виборчого списку кандидатів у депутати від місцевої організації політичної партії (інфрама)

Номер виборчої ділячки	Горб Микола Миколайович	Гаркавенко Олександр Михайлович	Вихор Анатолій Віталійович	Білокур Надія Володимирівна	Москальова Наталія Павлівна	Шншка Володимир Семенович	Корніснко Сергій Васильович	Орос Катерина Іванівна	Гринь Марина Григорівна	Ящик Олександр Михайлович		
530902	0	0	0	0	0	2	0	0	0	0		
530903	1	0	1	0	0	3	0	0	0	0		
530904	1	0	0	0	0	0	0	0	0	0		
530905	0	0	0	0	0	3	1	0	8	0		
530906	0	0	0	0	0	0	0	0	0	0		
530907	0	0	0	0	0	0	0	0	0	0		
530908	0	0	0	0	0	9	24	1	0	0		
530909	0	0	0	0	0	2	0	0	0	0		
530910	2	0	0	1	0	15	5	0	0	0		
530911	0	0	0	0	0	0	0	0	0	0		
530912	0	0	0	0	0	1	2	0	0	0		
Усього:	22	49	7	6	3	141	84	2	24	1		

Цей протокол складено у трьох примірниках.
Примірники протоколу нумеруються і мають однакову юридичну силу.

Голова
територіальної виборчої комісії


(підпис)

М. М. Шевцов
(прізвище та ініціали)

Заступник голови
територіальної виборчої комісії

(підпис)

(прізвище та ініціали)

Секретар
територіальної виборчої комісії

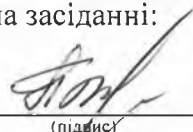
(підпис)

(прізвище та ініціали)

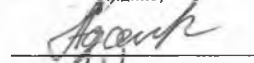
Члени територіальної виборчої комісії,
присутні на засіданні:


(підпис)


Гориленко В. І.
(прізвище та ініціали)


(підпис)


Тюхменко Т. В.
(прізвище та ініціали)



Гориленко О. М.



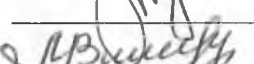
Демченко А. І.



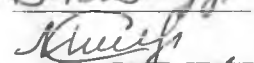
Свіжко М. М.




Шевцов Т. І.



Совтукіна С. І.



Муромов М. В.



Майнос С. С.



Кривенко Т. М.



"02" січня 2020 року, "11" год "00" хв
(дата і час підписання протоколу)

Перший і другий примірники цього протоколу мають право підписати присутні на засіданні територіальної виборчої комісії під час встановлення підсумків голосування:

кандидати в депутати:

_____ (підпис)	_____ (прізвище та ініціали)	_____ (підпис)	_____ (прізвище та ініціали)
_____	_____	_____	_____
_____	_____	_____	_____
_____	_____	_____	_____

довірені особи кандидатів у депутати:

_____ (підпис)	_____ (прізвище та ініціали)	_____ (підпис)	_____ (прізвище та ініціали)
_____	_____	_____	_____
_____	_____	_____	_____
_____	_____	_____	_____

